



Территориальный орган  
Федеральной службы государственной статистики  
по Самарской области

# Оборот организаций по видам экономической деятельности по полному кругу организаций



январь–ноябрь 2023 года



ФЕДЕРАЛЬНАЯ СЛУЖБА  
ГОСУДАРСТВЕННОЙ СТАТИСТИКИ

Оборот организаций по видам  
экономической деятельности по полному  
кругу организаций

Самарастат

январь-ноябрь 2023 года

01

Оборот организаций по видам экономической деятельности

02

Структура оборота организаций по видам экономической деятельности, в % к итогу

03

Структура оборота организаций по видам экономической деятельности, в % к итогу (по другим видам экономической деятельности)

04

Темпы роста оборота организаций



## ОБОРОТ ОРГАНИЗАЦИЙ ПО ВИДАМ ЭКОНОМИЧЕСКОЙ ДЕЯТЕЛЬНОСТИ

Оборот организаций  
ноябрь 2023 года

**532,5 млрд рублей**

**99,5%** к октябрю 2023 г. ↓

**136,0%** к ноябрю 2022 г. ↑

Оборот организаций  
в январе-ноябре 2023 года

**4 991,6 млрд рублей**

**120,1%** к январю-ноябрю 2022 г. ↑



Оборот организаций промышленного производства  
январь-ноябрь 2023 года, млрд. рублей

к январю-ноябрю  
2022 года



Добыча полезных ископаемых

**524,9**

**106,2%** ↑



Обрабатывающие производства

**1 412,5**

**122,7%** ↑



Обеспечение электрической  
энергией, газом и паром;  
кондиционирование воздуха

**245,3**

**104,0%** ↑



Водоснабжение; водоотведение,  
организация сбора и утилизации  
отходов, деятельность по  
ликвидации загрязнений

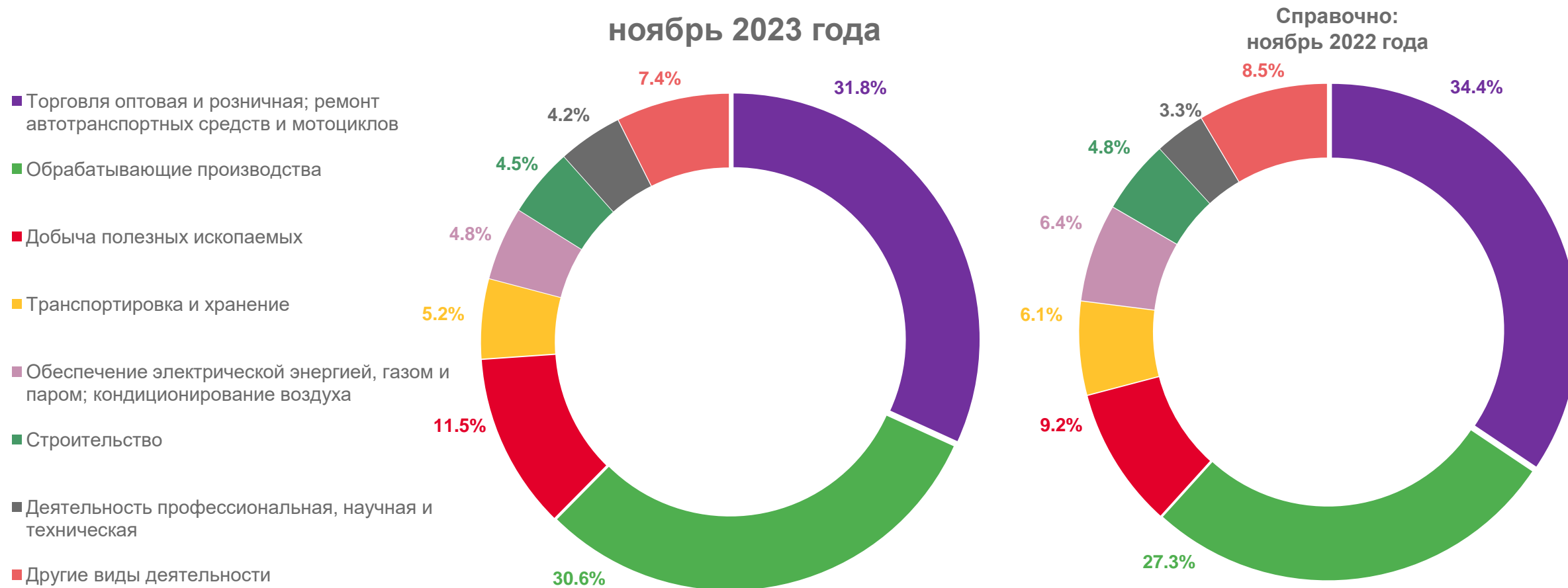
**40,1**

**99,7%** ↓



# СТРУКТУРА ОБОРОТА ОРГАНИЗАЦИЙ ПО ВИДАМ ЭКОНОМИЧЕСКОЙ ДЕЯТЕЛЬНОСТИ






в % к итогу





# СТРУКТУРА ОБОРОТА ОРГАНИЗАЦИЙ

по прочим видам экономической деятельности, в % к итогу

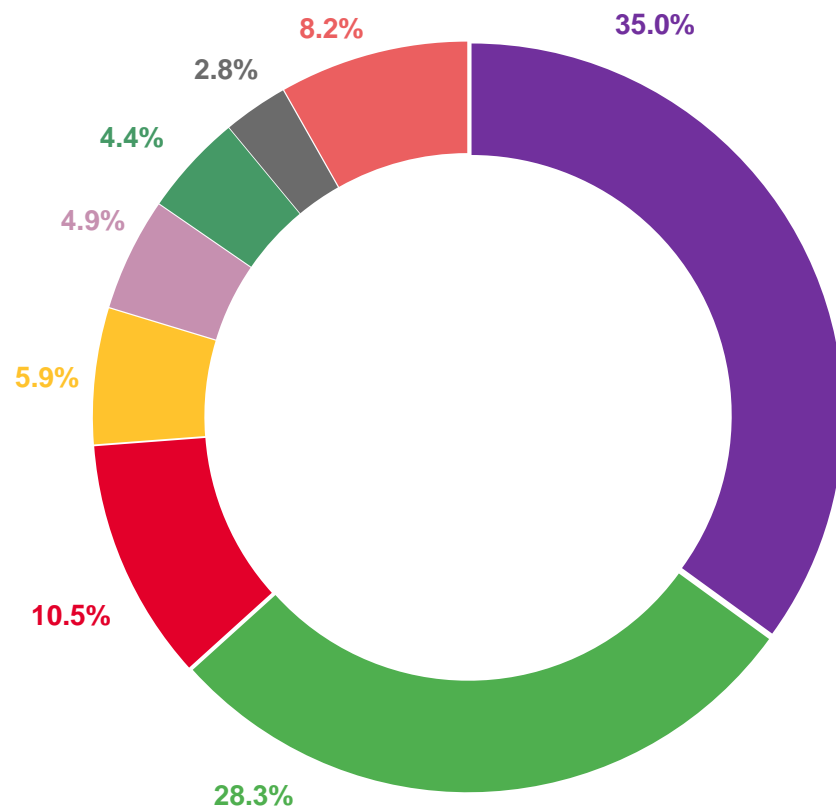
	ноябрь 2023	Справочно: ноябрь 2022
 Сельское, лесное хозяйство, охота, рыболовство и рыбоводство	1,2%	1,2%
 Водоснабжение; водоотведение, организация сбора и утилизации отходов, деятельность по ликвидации загрязнений	0,7%	0,8%
 Деятельность гостиниц и предприятий общественного питания	0,8%	0,7%
 Деятельность в области информации и связи	1,3%	1,5%
 Деятельность по операциям с недвижимым имуществом	1,1%	1,3%
 Деятельность административная и сопутствующие дополнительные услуги	0,7%	1,1%
 Государственное управление и обеспечение военной безопасности; социальное обеспечение	0,1%	0,1%
 Образование	0,3%	0,4%
 Деятельность в области здравоохранения и социальных услуг	1,1%	1,3%
 Деятельность в области культуры, спорта, организации досуга и развлечений	0,1%	0,1%
 Предоставление прочих видов услуг	0,1%	0,1%



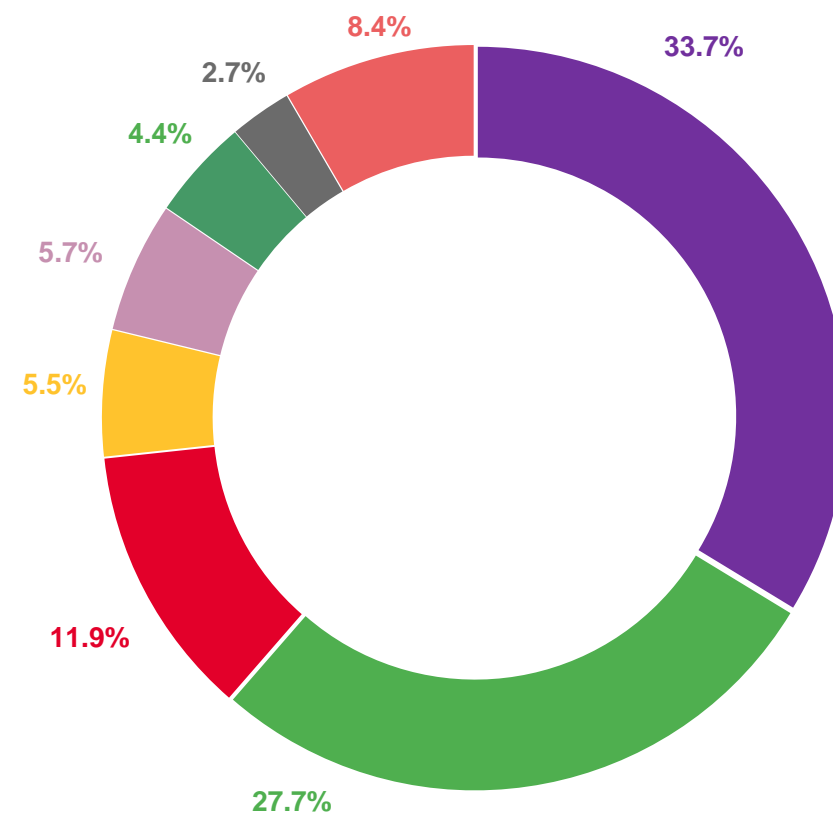
# СТРУКТУРА ОБОРОТА ОРГАНИЗАЦИЙ ПО ВИДАМ ЭКОНОМИЧЕСКОЙ ДЕЯТЕЛЬНОСТИ в % к итогу

январь-ноябрь 2023 года

- Торговля оптовая и розничная; ремонт автотранспортных средств и мотоциклов
- Обрабатывающие производства
- Добыча полезных ископаемых
- Транспортировка и хранение
- Обеспечение электрической энергией, газом и паром; кондиционирование воздуха
- Строительство
- Деятельность профессиональная, научная и техническая
- Другие виды деятельности













Справочно:  
январь-ноябрь 2022 года





# СТРУКТУРА ОБОРОТА ОРГАНИЗАЦИЙ

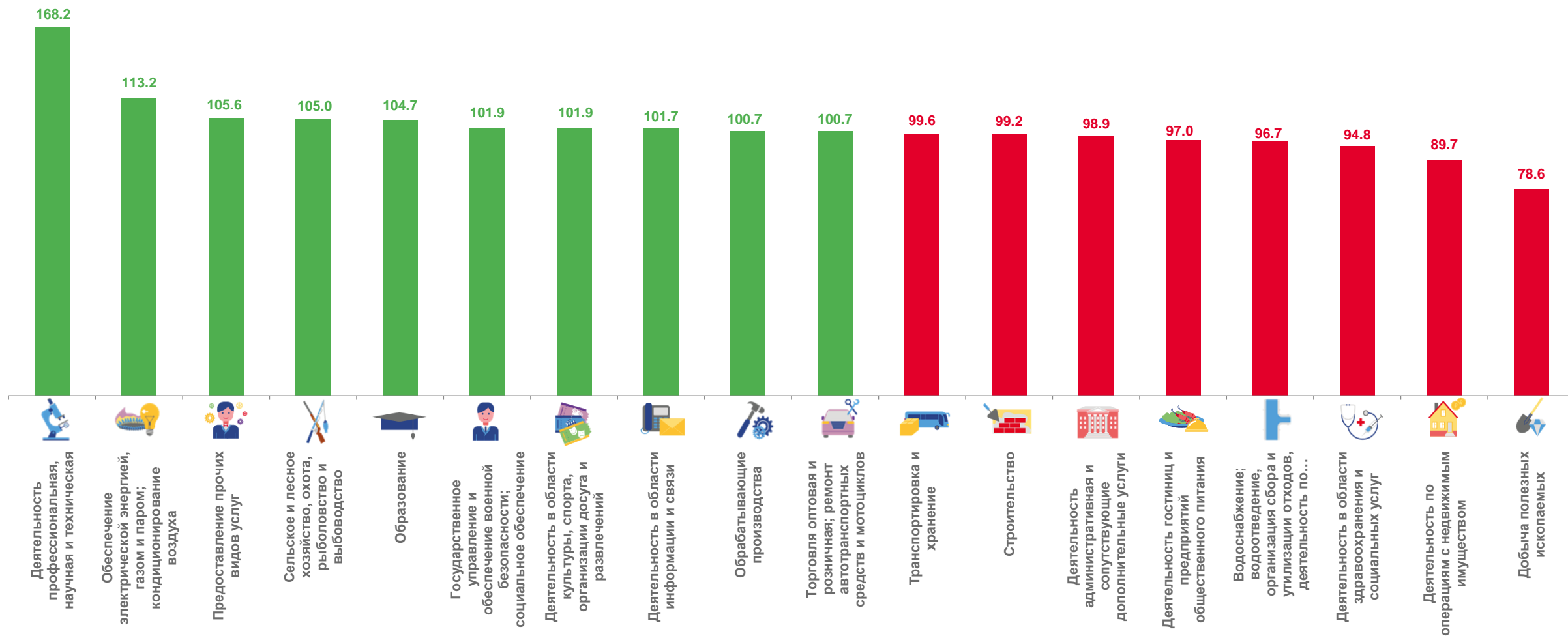
по прочим видам экономической деятельности, в % к итогу

	январь-ноябрь 2023	Справочно: январь-ноябрь 2022
 Сельское, лесное хозяйство, охота, рыболовство и рыбоводство	1,2%	1,2%
 Водоснабжение; водоотведение, организация сбора и утилизации отходов, деятельность по ликвидации загрязнений	0,8%	1,0%
 Деятельность гостиниц и предприятий общественного питания	0,8%	0,6%
 Деятельность в области информации и связи	1,4%	1,4%
 Деятельность по операциям с недвижимым имуществом	1,3%	1,4%
 Деятельность административная и сопутствующие дополнительные услуги	0,9%	0,9%
 Государственное управление и обеспечение военной безопасности; социальное обеспечение	0,1%	0,1%
 Образование	0,3%	0,3%
 Деятельность в области здравоохранения и социальных услуг	1,2%	1,1%
 Деятельность в области культуры, спорта, организации досуга и развлечений	0,1%	0,1%
 Предоставление прочих видов услуг	0,1%	0,1%



# ТЕМПЫ РОСТА ОБОРОТА ОРГАНИЗАЦИЙ

ноябрь 2023, в % к предыдущему месяцу

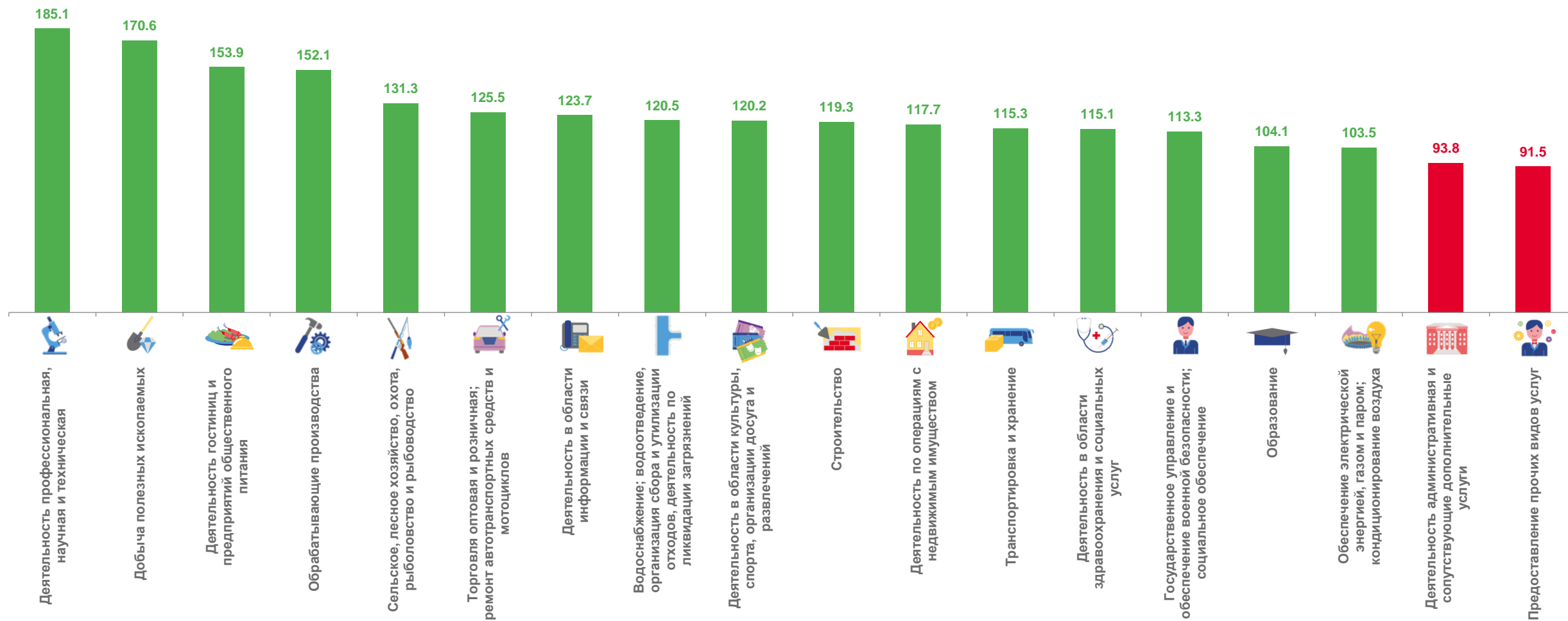






# ТЕМПЫ РОСТА ОБОРОТА ОРГАНИЗАЦИЙ

ноябрь 2023, в % к соответствующему месяцу прошлого года





# ТЕМПЫ РОСТА ОБОРОТА ОРГАНИЗАЦИЙ

январь-ноябрь 2023, в % к соответствующему периоду прошлого года

